



Территориальный орган
Федеральной службы государственной статистики
по Самарской области

Социально-экономическое положение Самарской области

январь-апрель 2023 года



ФЕДЕРАЛЬНАЯ СЛУЖБА
ГОСУДАРСТВЕННОЙ СТАТИСТИКИ

Социально-экономическое положение Самарской области

Самарастат

январь-апрель 2023 года

- 01 Основные экономические и социальные показатели
- 02 Индекс промышленного производства
- 03 Объем работ, выполненных по виду деятельности «Строительство»
- 04 Динамика ввода в действие жилых домов
- 05 Сельское хозяйство
- 06 Грузооборот автомобильного транспорта
- 07 Пассажирооборот автомобильного транспорта
- 08 Розничная торговля
- 09 Объем платных услуг, оказанных населению
- 10 Оптовая торговля

Отдельные показатели являются предварительными, и Самарастат оставляет за собой право корректировки их в последующих материалах



ОСНОВНЫЕ ЭКОНОМИЧЕСКИЕ И СОЦИАЛЬНЫЕ ПОКАЗАТЕЛИ

СОЦИАЛЬНАЯ СФЕРА

январь-март 2023 года

Число родившихся



5 949 человек

Число умерших



11 071 человек

Естественная убыль населения (родившиеся – умершие)



5 122 человека

Число прибывших*



13 457 человек

Число выбывших*



12 107 человек

Миграционный прирост населения (прибывшие – выбывшие)*



1 350 человек

* Данные с учетом прибывших из ДНР, ЛНР, Херсонской и Запорожской областей.

Зарегистрировано браков



2 849 браков

Зарегистрировано разводов



3 319 разводов

ЭКОНОМИЧЕСКИЕ ПОКАЗАТЕЛИ

январь-апрель 2023 года к январю-апрелю 2022 года



Индекс промышленного производства

103,6% ▲



Индекс потребительских цен
(апрель 2023 г. к декабрю 2022 г.)

102,0% ▲



Реальная начисленная заработная плата
(январь-март 2023 г. в % к соответствующему периоду предыдущего года)

104,6% ▲



Объем платных услуг населению

103,5% ▲



Оборот розничной торговли

100,7% ▲



Оборот общественного питания

115,6% ▲



ИНДЕКС ПРОМЫШЛЕННОГО ПРОИЗВОДСТВА

январь-апрель 2023 года к январю-апрелю 2022 года



Промышленное производство

103,6% ▲



Добыча полезных ископаемых

107,6% ▲



Обрабатывающие производства

102,2% ▲



Обеспечение электрической энергией, газом и паром; кондиционирование воздуха

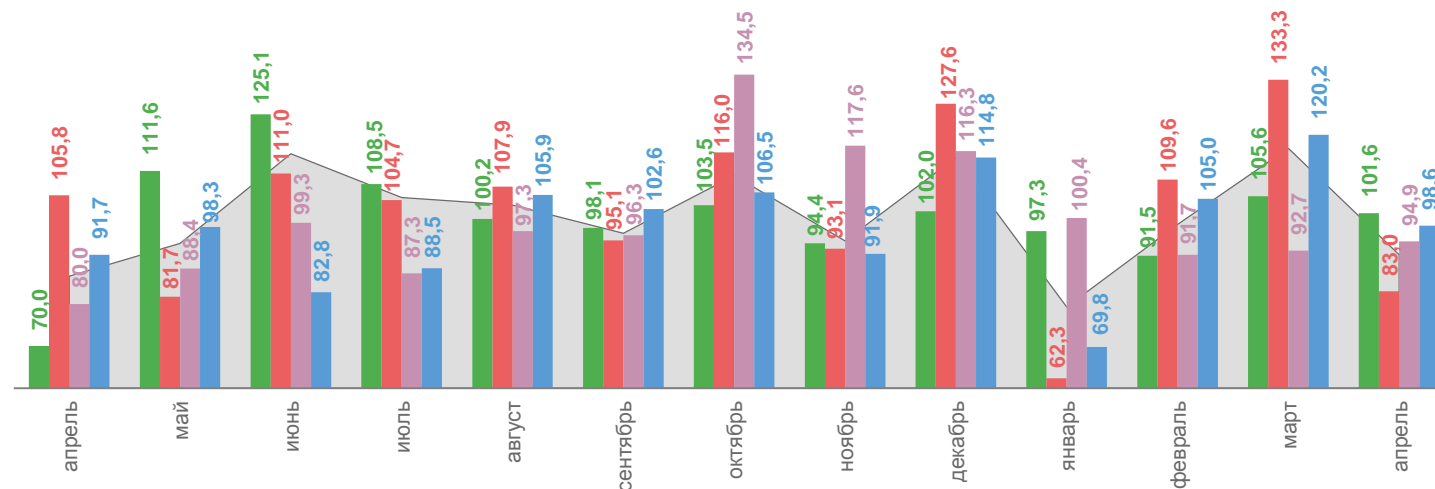
99,7% ▼



Водоснабжение, водоотведение, организация сбора и утилизации отходов, деятельность по ликвидации загрязнений

71,8% ▼

в % к предыдущему месяцу



2022

2023



Индекс промышленного производства



Добыча полезных ископаемых



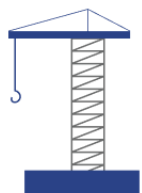
Обрабатывающие производства



Обеспечение электрической энергией, газом и паром; кондиционирование воздуха



Водоснабжение, водоотведение, организация сбора и утилизации отходов, деятельность по ликвидации загрязнений



ОБЪЕМ РАБОТ, ВЫПОЛНЕННЫХ ПО ВИДУ ДЕЯТЕЛЬНОСТИ «СТРОИТЕЛЬСТВО»

АПРЕЛЬ 2023 ГОДА

18,7

млрд рублей

115,2% ▲

к апрелю 2022 года

ЯНВАРЬ-АПРЕЛЬ 2023 ГОДА

60,7

млрд рублей

107,7% ▲

к январю-апрелю 2022 года

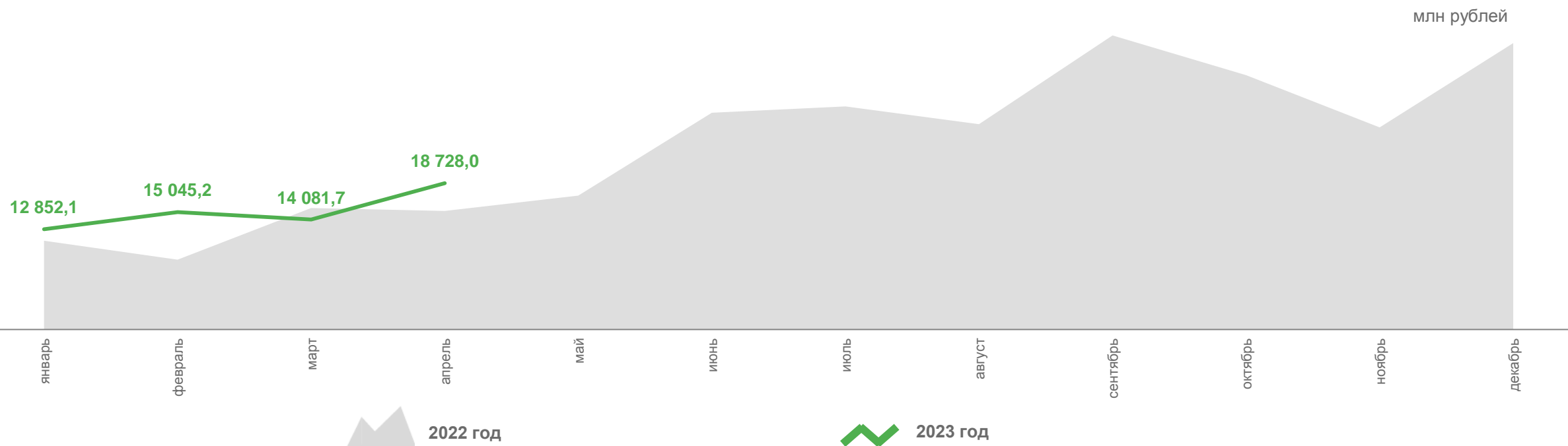
ЯНВАРЬ-АПРЕЛЬ 2022 ГОДА

51,1

млрд рублей

110,8% ▲

к январю-апрелю 2021 года





ДИНАМИКА ВВОДА В ДЕЙСТВИЕ ЖИЛЫХ ДОМОВ

с учетом жилых домов, построенных населением на земельных участках, предназначенных для ведения садоводства

АПРЕЛЬ 2023 ГОДА

111,7
тысяч м²
общей площади

70,4% ▼
к апрелю 2022 года

ЯНВАРЬ-АПРЕЛЬ 2023 ГОДА

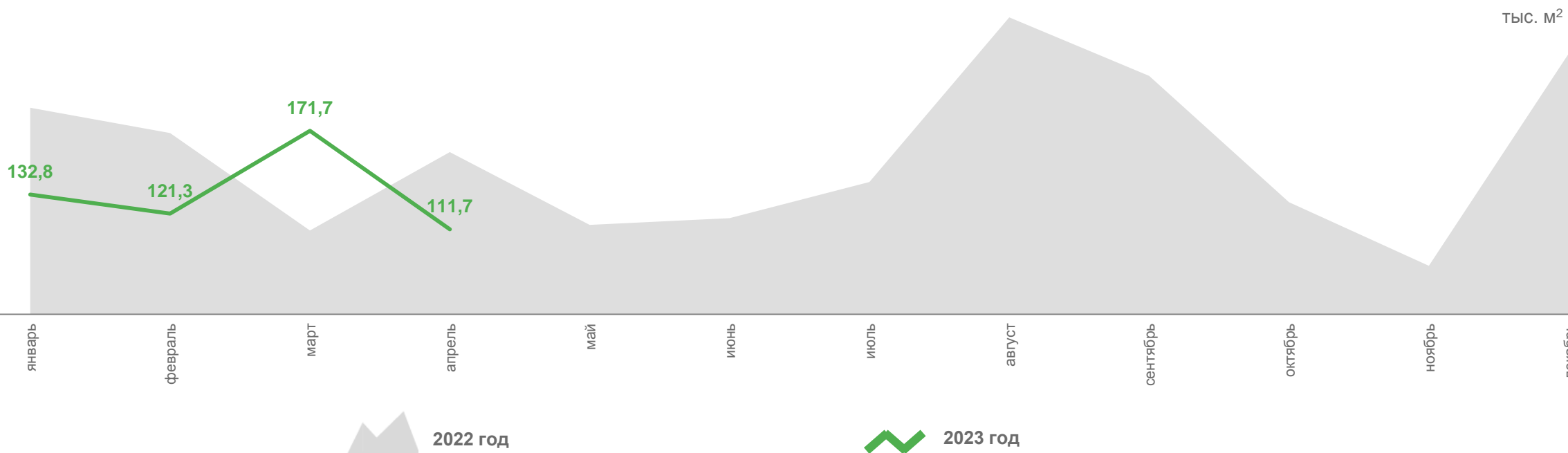
537,5
тысяч м²
общей площади

85,9% ▼
к январю-апрелю 2022 года

ЯНВАРЬ-АПРЕЛЬ 2022 ГОДА

625,7
тысяч м²
общей площади

90,3% ▼
к январю-апрелю 2021 года





СЕЛЬСКОЕ ХОЗЯЙСТВО

В ХОЗЯЙСТВАХ ВСЕХ КАТЕГОРИЙ

I КВАРТАЛ 2023 ГОДА



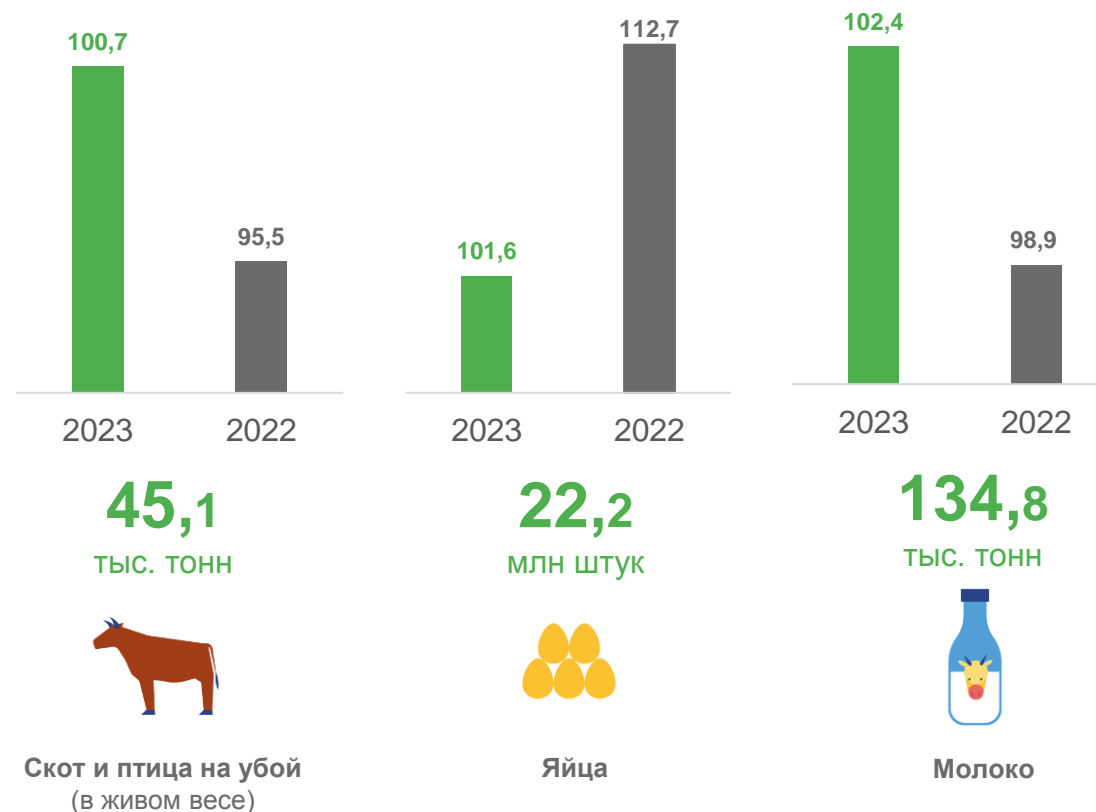
Производство продукции
сельского хозяйства

11 828,1 ^{-0,3%}
млн рублей

Динамика приведена к соответствующему периоду предыдущего года

ПРОИЗВОДСТВО ОСНОВНЫХ ВИДОВ ПРОДУКЦИИ В ЯНВАРЕ-АПРЕЛЕ 2023 ГОДА

в % к соответствующему периоду предыдущего года





ГРУЗОБОРОТ АВТОМОБИЛЬНОГО ТРАНСПОРТА

АПРЕЛЬ 2023 ГОДА

256,5

МЛН Т-КМ

107,0% ▲

к соответствующему периоду
предыдущего года

ЯНВАРЬ-АПРЕЛЬ 2023 ГОДА

931,6

МЛН Т-КМ

105,0% ▲

к соответствующему периоду
предыдущего года

ЯНВАРЬ-АПРЕЛЬ 2022 ГОДА

885,3

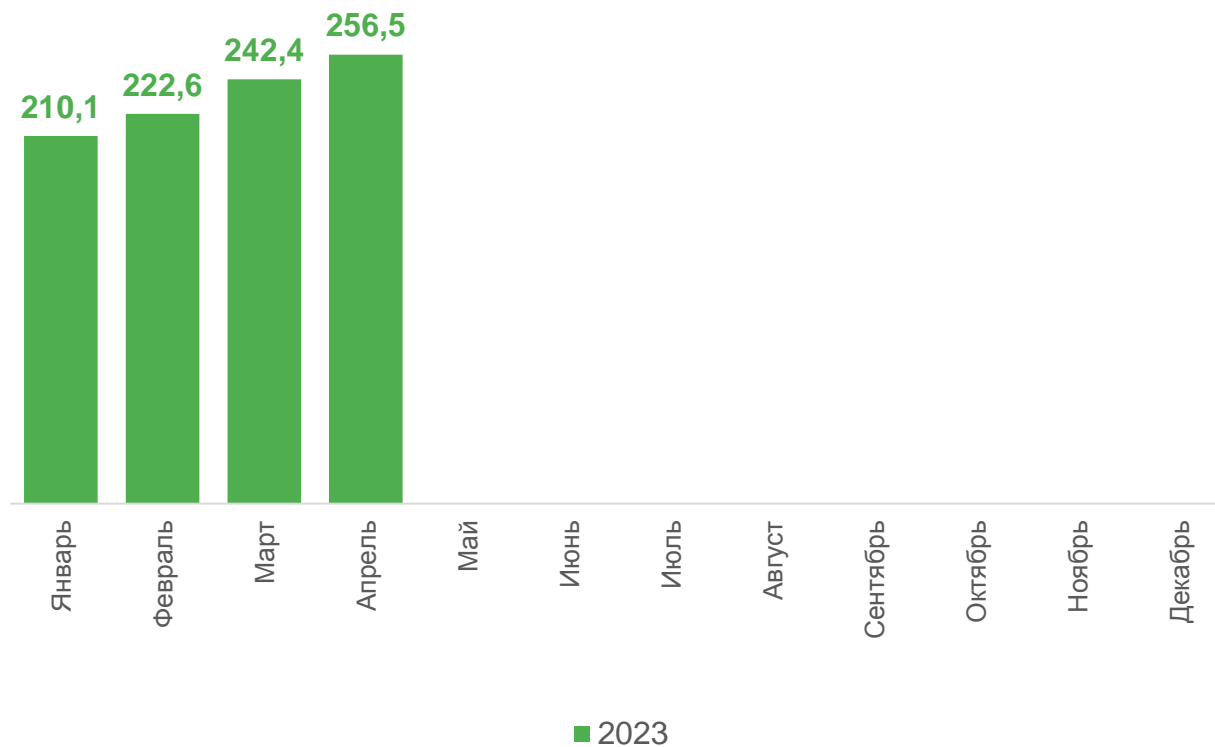
МЛН Т-КМ

113,4% ▲

к соответствующему периоду
предыдущего года

Данные приведены по организациям всех видов деятельности, не относящимся к субъектам малого предпринимательства.

МЛН Т-КМ





ПАССАЖИРООБОРОТ АВТОМОБИЛЬНОГО ТРАНСПОРТА

АПРЕЛЬ 2023 ГОДА

190,4

МЛН ПАСС.-КМ

90,8% ▼

к соответствующему периоду
предыдущего года

ЯНВАРЬ-АПРЕЛЬ 2023 ГОДА

670,2

МЛН ПАСС.-КМ

83,8% ▼

к соответствующему периоду
предыдущего года

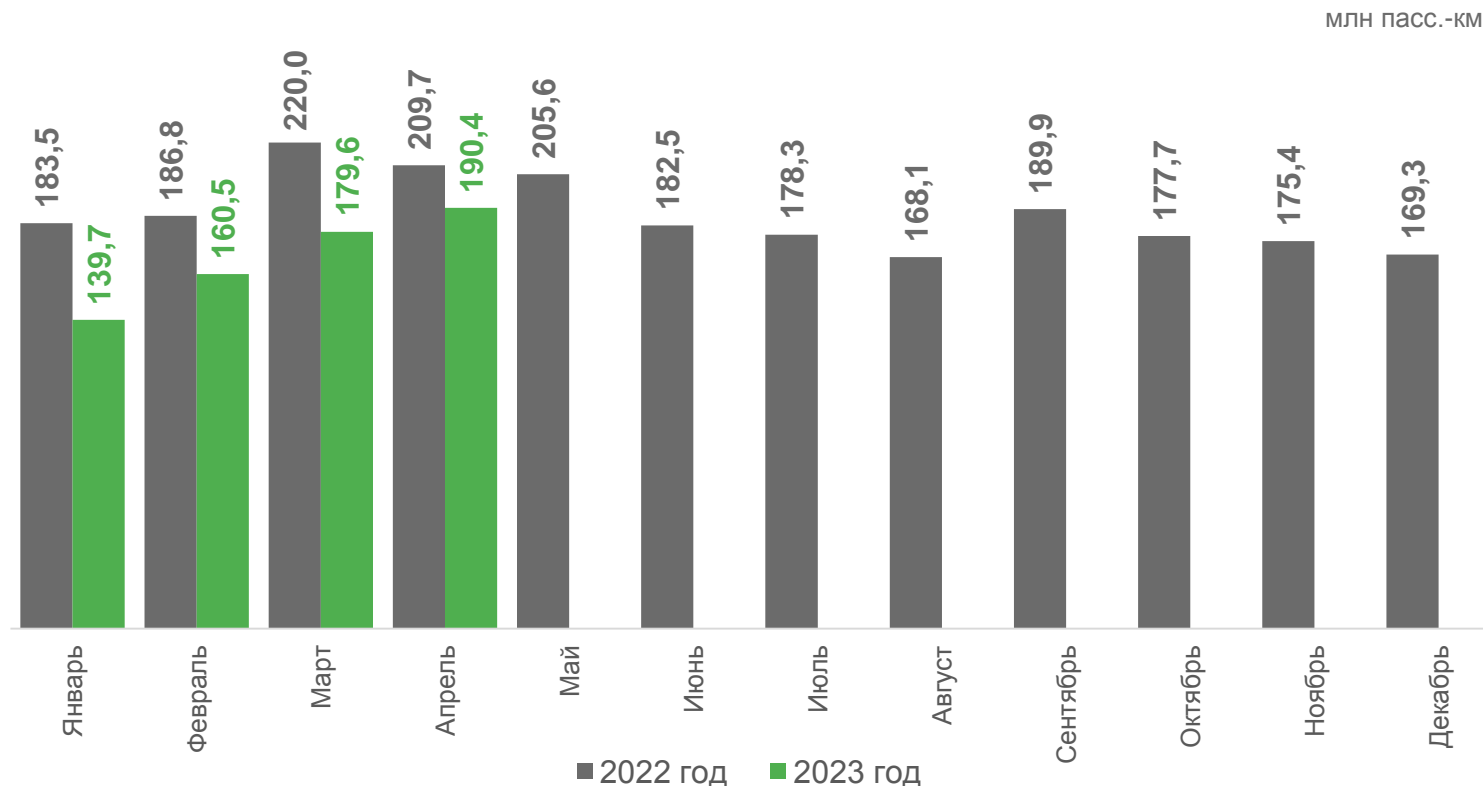
ЯНВАРЬ-АПРЕЛЬ 2022 ГОДА

800,1

МЛН ПАСС.-КМ

84,2% ▼

к соответствующему периоду
предыдущего года



Данные приведены по юридическим лицам и индивидуальным предпринимателям, осуществляющим регулярные перевозки пассажиров по автобусным маршрутам общего пользования на коммерческой основе (без учета объемов, выполненных по заказам и туристско-экскурсионным маршрутам).



РОЗНИЧНАЯ ТОРГОВЛЯ

ЯНВАРЬ-АПРЕЛЬ 2023 ГОДА



Оборот
розничной торговли

283 388,9
млн рублей

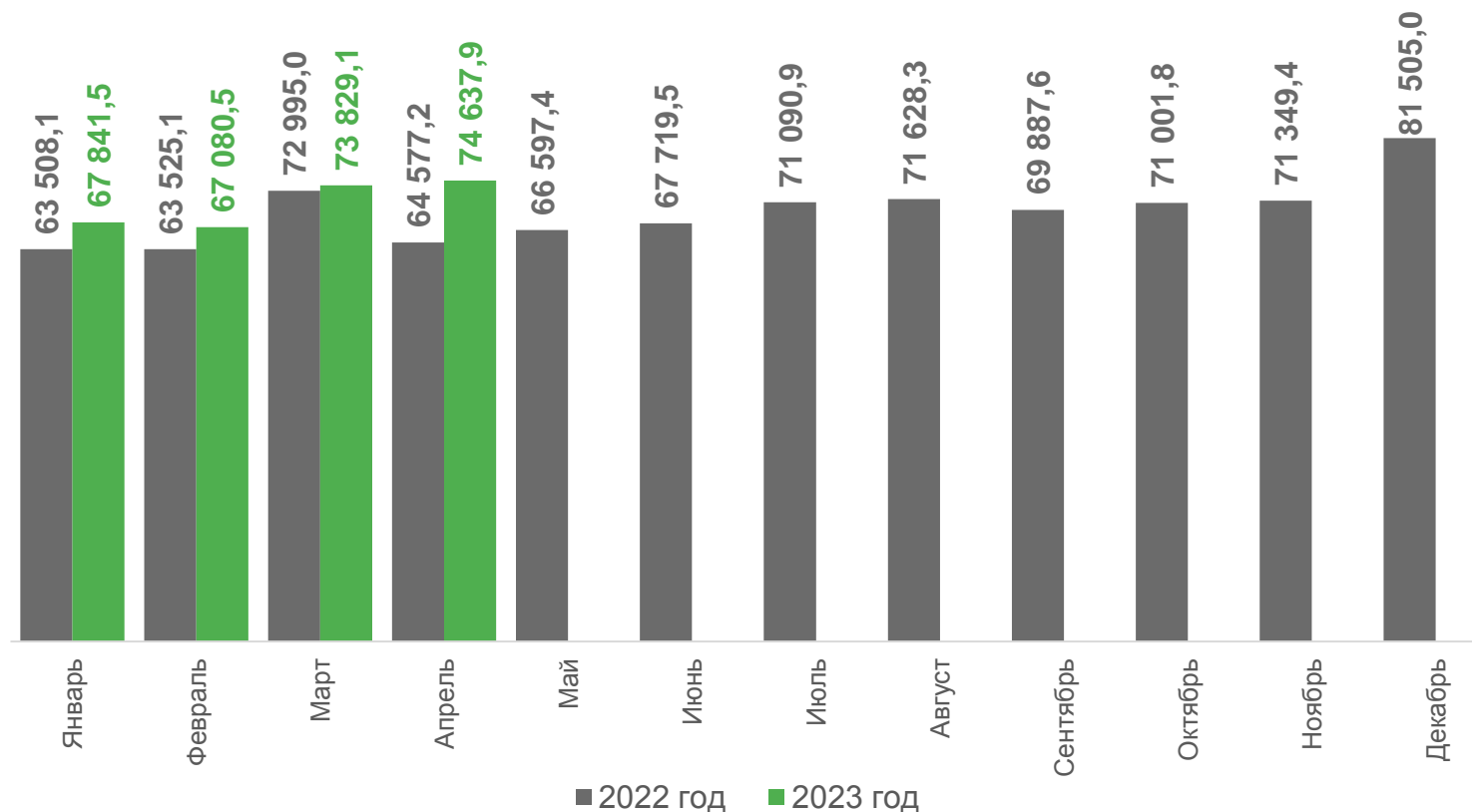
100,7% ▲

к соответствующему периоду
предыдущего года

115,1% ▲

апрель 2023 года
к апрелю 2022 года

млн рублей





ОБЪЕМ ПЛАТНЫХ УСЛУГ, ОКАЗАННЫХ НАСЕЛЕНИЮ

АПРЕЛЬ 2023 ГОДА



Объем платных услуг,
оказанных населению

19 379,0
млн рублей

102,5% ▲

к соответствующему периоду
предыдущего года

ЯНВАРЬ-АПРЕЛЬ 2023 ГОДА

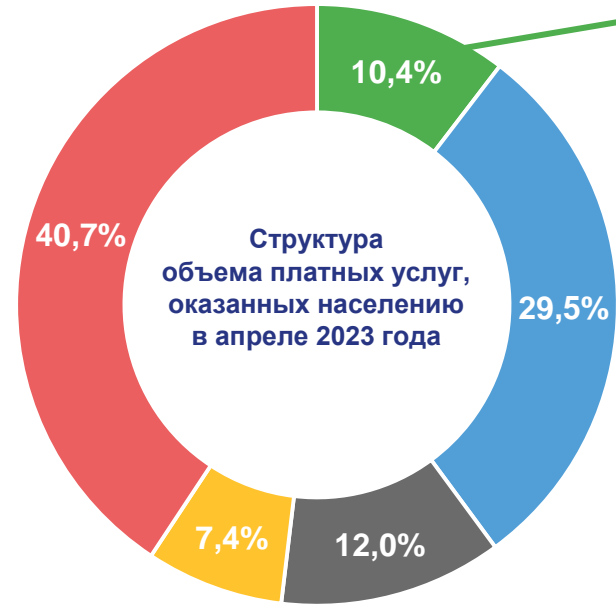


Объем платных услуг,
оказанных населению

76 915,8
млн рублей

103,5% ▲

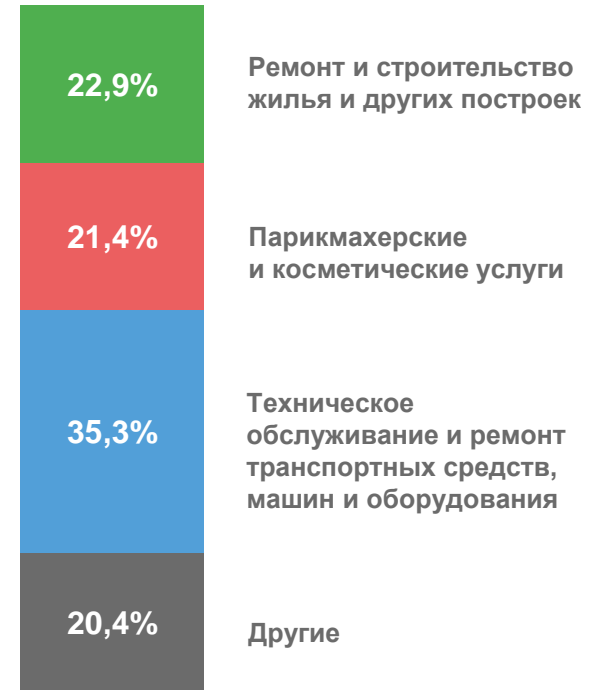
к соответствующему периоду
предыдущего года



- Бытовые
- Коммунальные
- Телекоммуникационные
- Услуги системы образования
- Другие услуги

Бытовые услуги

2 015,4
млн рублей





ОПТОВАЯ ТОРГОВЛЯ

ЯНВАРЬ-АПРЕЛЬ 2023 ГОДА



Оборот
оптовой торговли

504 104,9
млн рублей

124,8% ▲

к соответствующему периоду
предыдущего года

134,4% ▲

апрель 2023 года
к апрелю 2022 года

млн рублей

